




Componente del Corso	Descrizione	 <small>IL CORSO SUB SI MERITA, PER TE</small>	 <small>Principale Concorrente A</small>	 <small>Principale Concorrente B</small>
Materiale didattico	E' obbligatorio fornire allo studente il materiale didattico che deve poi restare sempre di sua proprietà/accessibile per futuri ripassi e/o aggiornamenti. Il materiale può essere costituito da un manuale più un DVD, oppure dall'accesso ad una piattaforma multimediale che consente l'apprendimento a distanza. Non è consentito utilizzare materiali fotocopiati o dati in prestito, ciascun allievo deve avere il proprio materiale. European Diving Milano ti propone la soluzione migliore, materiale multimediale, sempre tuo, sempre aggiornato.	Incluso App Multimediale	Incluso Multimediale	Incluso Cartaceo con tabelle
Certificazione	Una volta terminato il corso e soddisfatti tutti i requisiti, lo studente sarà brevettato. La certificazione ha un costo, alcune scuole lo conteggiano a parte, con European Diving è compreso nel prezzo.	Incluso	Incluso	Incluso
Piscina	Una parte importante del corso si svolge in piscina, è importante stabilire se l'ingresso in piscina fa parte del pacchetto, altrimenti sarà necessario aggiungere almeno cinque ingressi al costo del pacchetto, con noi è compreso. Anche la durata della lezione è importante, in molti casi dura 45 minuti, le nostre 1:15 in acqua + la parte fuori dall'acqua.	Incluso 1:15 minuti	Incluso 45 minuti	Incluso 45 minuti
Lezioni	Spesso, quando il prezzo è basso, questa è l'unica componente che viene prezzata, il resto viene richiesto a parte, quando è già troppo tardi perché si è già iniziato si scopre che il costo totale del corso è superiore alle altre opzioni. Bisogna valutare anche il rapporto numerico tra istruttori e studenti e la durata delle lezioni: se sei in acqua con altre 12 persone per 45 minuti, l'istruttore avrà meno di 4 minuti da dedicarti. Noi facciamo lezioni in acqua di 1 ora e 15 minuti, con un massimo di 4 allievi a istruttore, mediamente avrai 20-30 minuti dedicati solo a te. Anche la tecnica è importante, noi insegniamo solo OTB (off-the-bottom), ossia senza contatto con il fondo, come nella realtà delle immersioni. Guarda le foto dei nostri allievi in azione sulla nostra pagina facebook (www.facebook.com/EDCMI) e vedrai subito la differenza rispetto a chi ti fa fare lezione inginocchiato sul fondo della piscina.	Incluso OTB	Incluso	Incluso
Attrezzatura	Durante il corso l'allievo dovrà sempre utilizzare l'attrezzatura completa, ossia: GAV, erogatore, muta, maschera con snorkel, pinne, cintura di zavorra, bombola. Alcune scuole affittano a parte l'attrezzatura, altre richiedono addirittura all'allievo di acquistarla, imponendo l'acquisto in un determinato negozio. All'inizio della propria carriera di subacqueo il principiante non ha le conoscenze per effettuare questi acquisti consapevolmente, quindi sarebbe meglio preferire chi fornisce l'attrezzatura completa nel prezzo del corso, in questo modo si eviteranno spese inutili. Un'altra pratica scorretta è quella di usare in piscina attrezzature minimali (solo gav erogatore e bombola) che non permettono di apprendere correttamente le abilità subacquee. Noi ti diamo tutto, della migliore qualità, in stato di perfetta manutenzione della tua misura.	Incluso	Solo in piscina	Non incluso
Immersioni	Le immersioni in mare sono una parte importante del corso, alcuni le presentano come 'esami' sintomo di un approccio obsoleto e poco attento alla didattica. Le immersioni hanno un costo che oscilla tra i 30 ed i 40 euro ciascuna. Servono 4 immersioni per ottenere il brevetto, ciascuna deve essere un'immersione distinta, che deve durare almeno 20 minuti. Sarebbe opportuno che le immersioni avessero una durata più lunga, tra i 45 minuti e l'ora, comprendessero scenari di immersione diversi (in parte da terra ed in parte dalla barca) in modo da essere sufficientemente didattiche. Le immersioni in lago sono possibili, anche se le condizioni di visibilità, temperatura ed interesse naturalistico sono molto inferiori rispetto a quelle in mare, sono anche meno costose, quindi questo si deve riflettere nel prezzo. Con noi farai due immersioni da terra e due immersioni dalla barca, il tutto nell'area marina protetta di Portofino.	Incluso	Non Incluso	Non Incluso
Assicurazione	Le immersioni, contrariamente a quanto molti pensano, sono un'attività molto sicura, tuttavia, come in ogni attività sportiva in natura, gli inconvenienti possono verificarsi, è quindi opportuno, anche se non obbligatorio, che la struttura presso la quale effettuate il corso vi fornisca un'assicurazione infortuni, oltre al fatto che i suoi istruttori e la società stessa devono essere assicurati per danni a terzi e responsabilità civile. European Diving è una società regolarmente costituita, con partita IVA, assicurata per RC, ed i suoi istruttori hanno un regolare contratto di lavoro, sono assicurati. Agli allievi viene aperta una polizza contro gli infortuni per la pratica delle immersioni subacquee.	Incluso	Incluso	Non Incluso
Spostamenti e Pernottamenti	In genere non sono compresi, è opportuno valutare anche questa componente perché quando si andrà al mare si sosterranno comunque dei costi. D'altronde le immersioni si svolgono al mare, quindi se non si è preparati a farsi carico di un pernottamento durante il corso bisogna chiedersi se veramente si voglia fare il corso poiché poi si dovranno sostenere costi simili per praticare le immersioni. Noi preferiamo lasciare agli allievi la scelta di come venire al mare (treno, auto, condivisione) e di dove alloggiare.	Non Incluso	Non Incluso	Non Incluso
Computer o Tabelle?	Il corso si basa sull'apprendimento delle tabelle per i limiti di non decompressione (tavolette in plastica) oppure sull'apprendimento dell'uso del computer subacqueo? Il primo metodo è obsoleto, nessun subacqueo oggi utilizza le tabelle e tutti si immergono con il computer. Anche se alcuni sostengono che ci sia del valore didattico nell'apprendere le tabelle, è facile capire che apprendere un procedimento di calcolo che non userete mai non vi è di alcuna utilità. La verità è che per insegnare con i computer è necessario investire e che molti non vogliono farlo. Con European Diving utilizzerai i computer che ti saranno assegnati per le immersioni in mare.	Computer	Tabelle	Tabelle
Lezioni in aula o apprendimento a distanza?	Da anni i centri PADI più avanzati utilizzano l'apprendimento a distanza per la parte teorica del corso. I vantaggi sono ovvi: i materiali sono più efficaci e gli studenti possono studiare con comodo quando e dove preferiscono. Gli istruttori seguono comunque i progressi degli allievi. European Diving ha adottato da molti anni questo moderno ed efficace metodo didattico che ti farà risparmiare molto del tuo prezioso tempo	Formazione a Distanza	Non Specificato	Lezioni Frontali